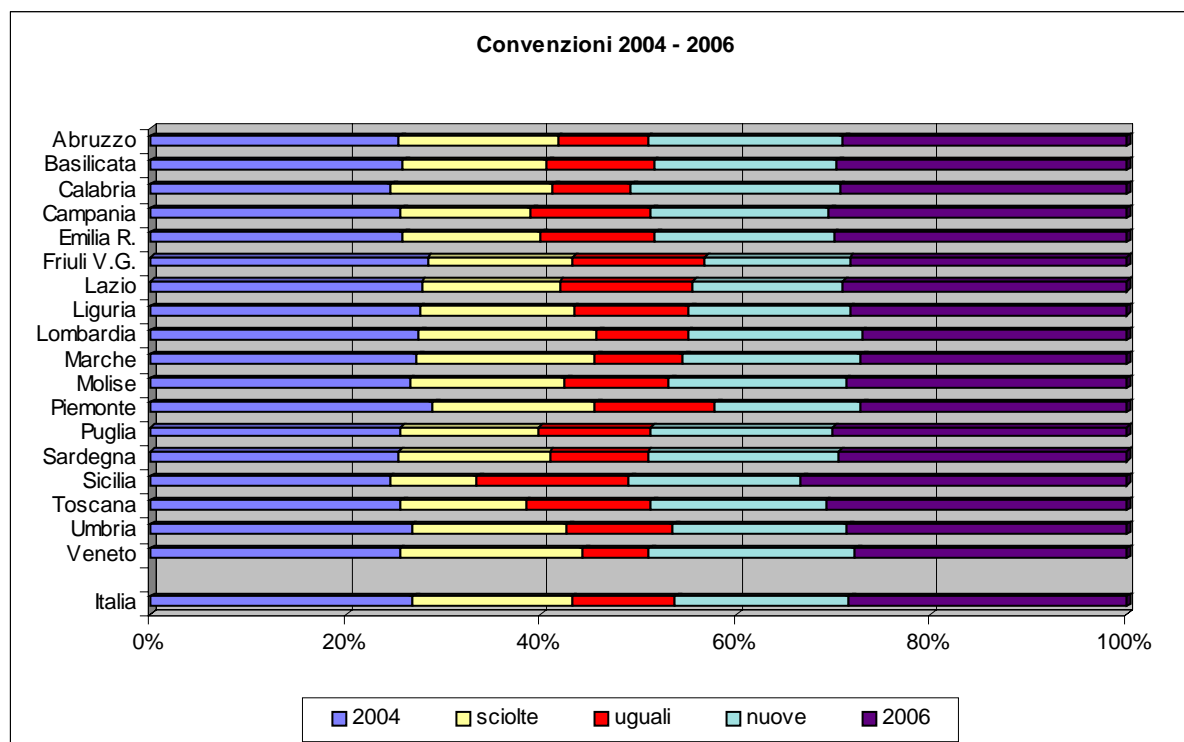
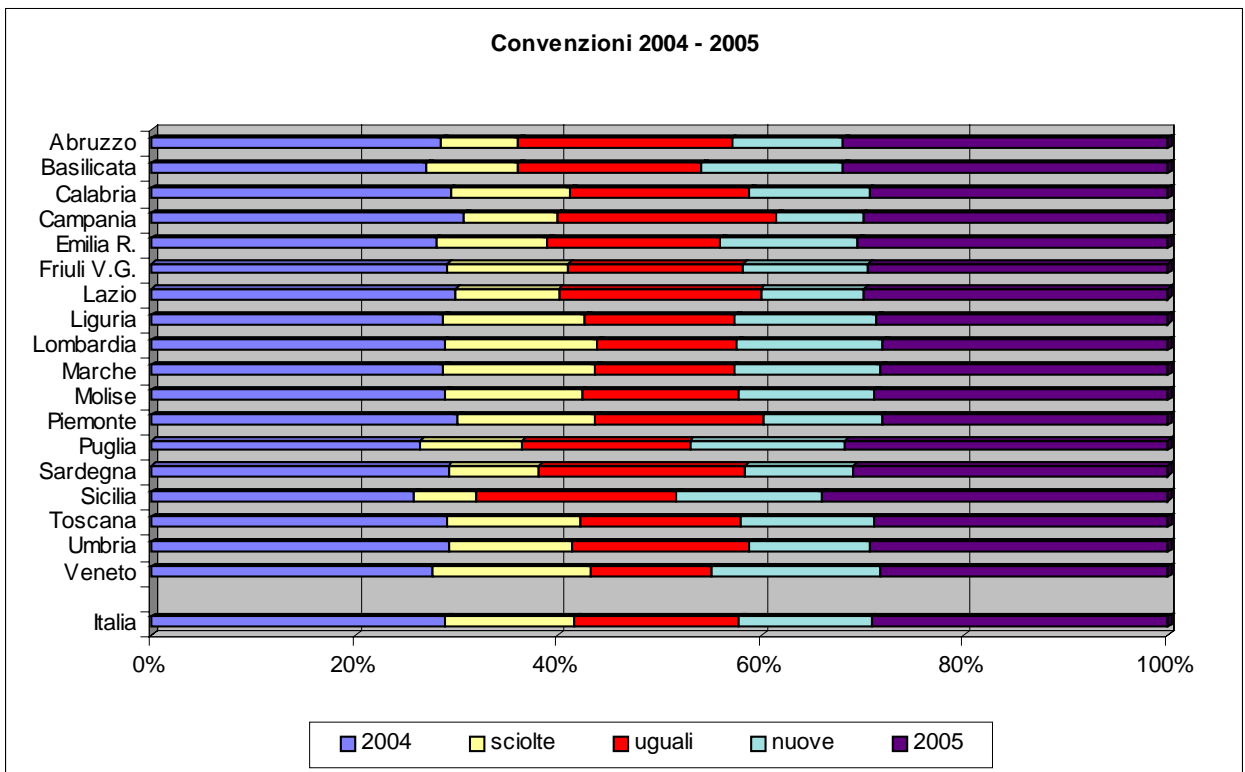
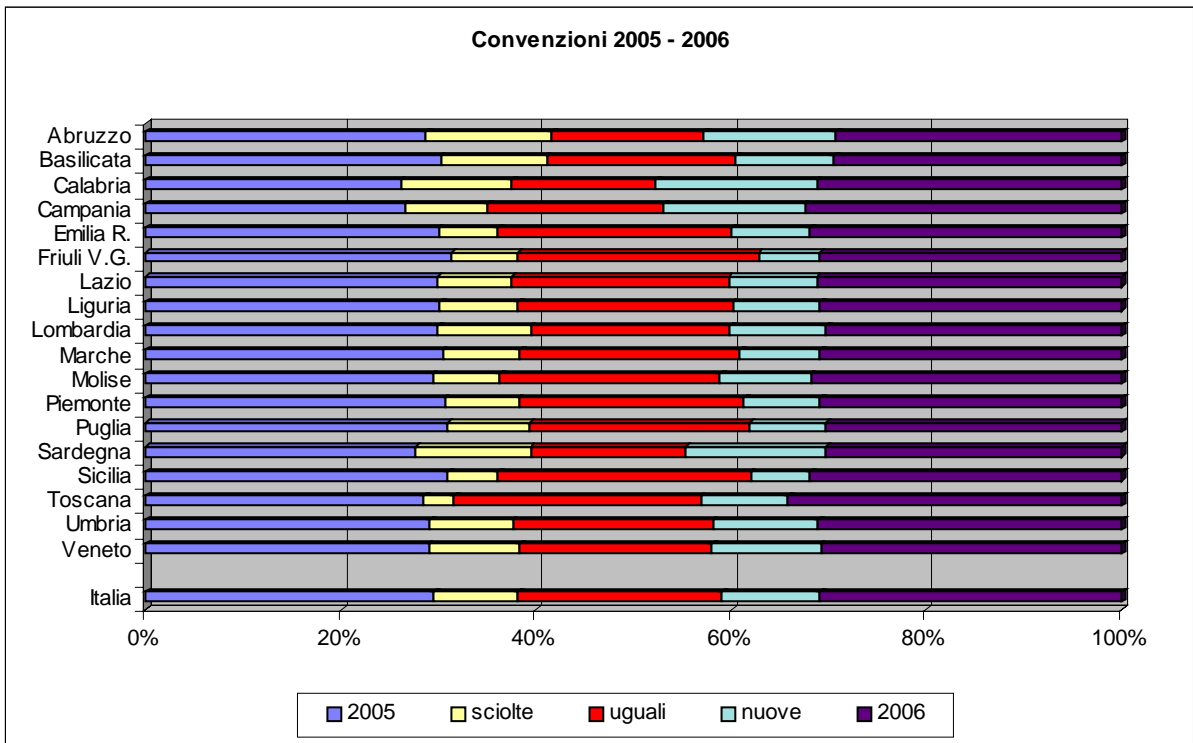


TASSO DI CONTINUITA'

Dal confronto tra i dati 2006 e 2004, meno della metà delle convenzioni risultano identiche all'atto delle due rilevazioni. Ma ciò dipende per la maggior parte da differenti aggregazioni degli stessi comuni. Come si evidenzia dalla tabella successiva relativa ai comuni questi sono per lo più sempre gli stessi.

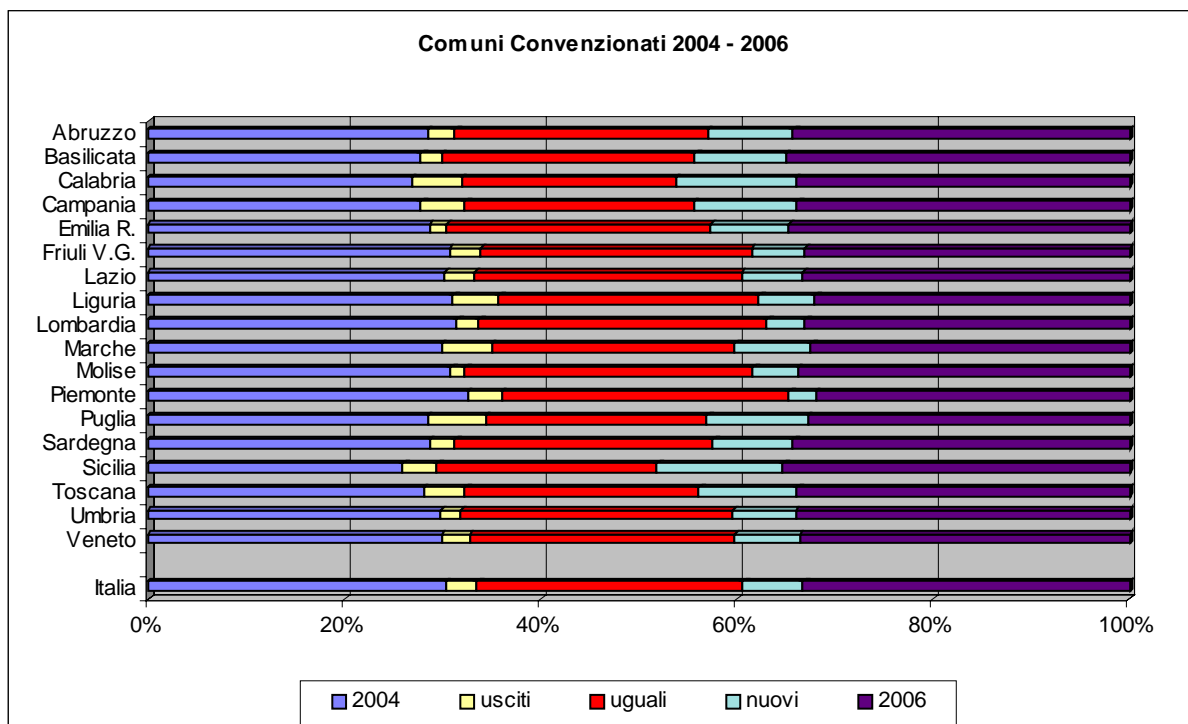
REGIONE	TOTALE COMUNI	CONVENZIONI									
		2004	-	=	+	2005	-	=	+	2006	2006=2004
Abruzzo	305	83	22	61	32	93	42	51	44	95	30
Basilicata	131	33	11	22	17	39	14	25	13	38	14
Calabria	409	92	37	55	37	92	40	52	58	110	30
Campania	551	83	25	58	23	81	26	55	44	99	40
Emilia R.	341	99	39	60	48	108	22	86	29	115	45
Friuli V.G.	219	69	28	41	29	70	15	55	14	69	33
Lazio	378	86	29	57	29	86	22	64	26	90	42
Liguria	235	68	33	35	33	68	18	50	20	70	29
Lombardia	1546	501	261	240	249	489	156	333	162	495	170
Marche	246	67	35	32	34	66	17	49	18	67	22
Molise	136	47	22	25	22	47	11	36	15	51	19
Piemonte	1206	375	170	205	146	351	87	264	90	354	159
Puglia	258	40	15	25	23	48	13	35	12	47	18
Sardegna	377	99	30	69	36	105	45	60	55	115	39
Sicilia	390	47	11	36	26	62	10	52	12	64	30
Toscana	287	64	29	35	29	64	7	57	20	77	32
Umbria	92	27	11	16	11	27	8	19	10	29	11
Veneto	581	170	97	73	102	175	56	119	67	186	45
Italia	7688	2050	905	1145	926	2071	609	1462	709	2171	808

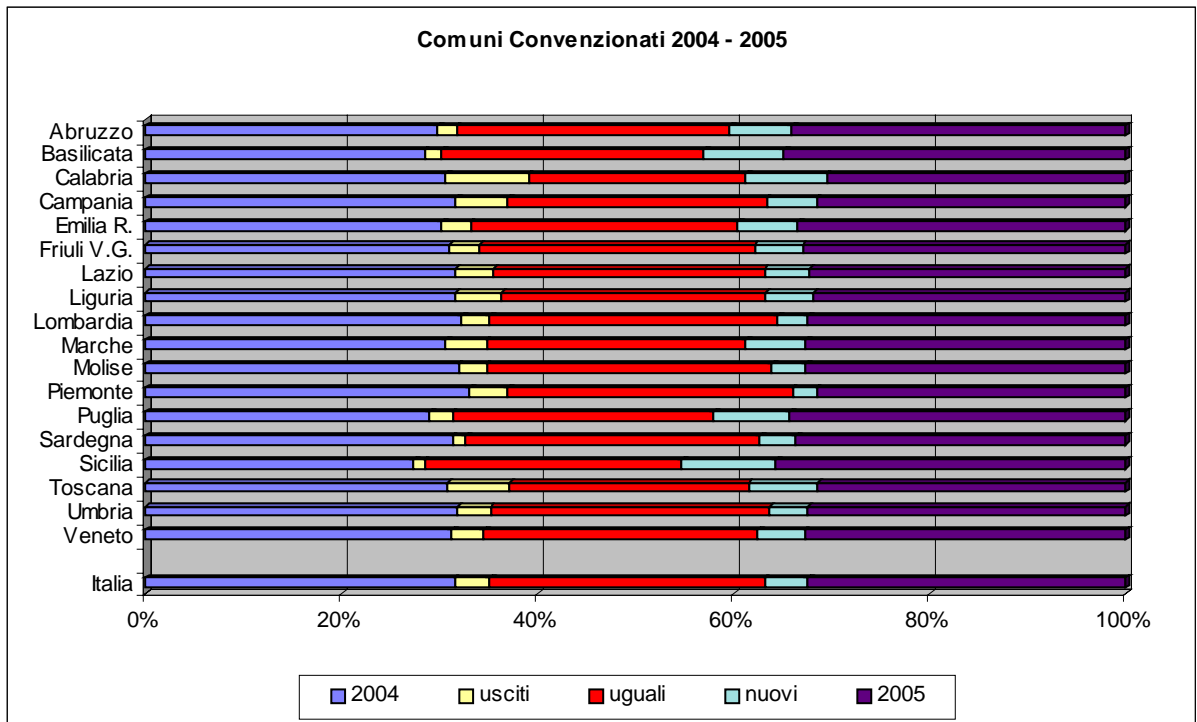
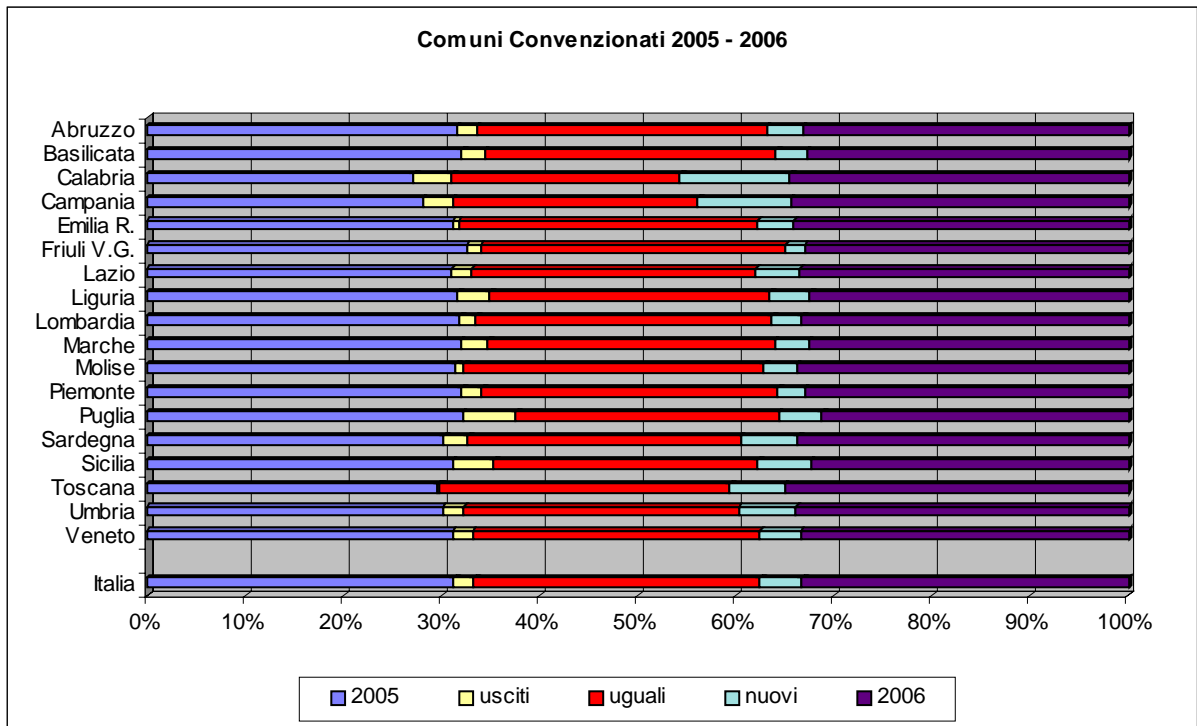




Per quanto riguarda i comuni invece oltre l'80% erano convenzionati anche due anni fa. Il tasso di ricambio è più basso in Piemonte (meno del 10%), più alto in Calabria e Sicilia, dove sono meno del 65% gli enti che erano convenzionati anche nel 2004.

REGIONE	TOTALE COMUNI	COMUNI CONVENZIONATI									
		2004	-	=	+	2005	-	=	+	2006	2006=2004
Abruzzo	305	186	12	174	39	213	14	199	25	224	168
Basilicata	131	66	4	62	19	81	6	75	8	83	61
Calabria	409	189	52	137	51	188	27	161	78	239	153
Campania	551	174	29	145	28	173	19	154	58	212	146
Emilia R.	341	208	20	188	42	230	5	225	27	252	195
Friuli V.G.	219	146	14	132	23	155	7	148	9	157	131
Lazio	378	186	23	163	27	190	13	177	28	205	167
Liguria	235	154	23	131	24	155	16	139	20	159	131
Lombardia	1546	1243	111	1132	118	1250	63	1187	120	1307	1156
Marche	246	140	19	121	28	149	13	136	16	152	116
Molise	136	101	9	92	11	103	3	100	11	111	96
Piemonte	1206	978	117	861	73	934	57	877	82	959	875
Puglia	258	86	7	79	23	102	17	85	14	99	68
Sardegna	377	215	9	206	25	231	19	212	45	257	196
Sicilia	390	97	4	93	34	127	17	110	22	132	84
Toscana	287	135	28	107	31	138	1	137	26	163	115
Umbria	92	56	6	50	7	57	4	53	11	64	52
Veneto	581	388	41	347	60	407	26	381	55	436	351
Italia	7688	4748	528	4220	663	4883	327	4556	655	5211	4261





La dinamica disaggregata per provincia.

PR	TOT COM	CONVENZIONI										COMUNI CONVENZIONATI									
		2004	-	=	+	2005	-	=	+	2006	2006= 2004	2004	-	=	+	2005	-	=	+	2006	2006= 2004
Abruzzo																					
	305	83	22	61	32	93	42	51	44	95	30	186	12	174	39	213	14	199	25	224	168
AQ	108	29	4	25	11	36	19	17	18	35	9	65	2	63	14	77	5	72	11	83	61
CH	104	30	9	21	13	34	13	21	11	32	13	69	3	66	15	81	6	75	5	80	63
PE	46	13	5	8	6	14	8	6	10	16	2	29	4	25	8	33	1	32	3	35	25
TE	47	11	4	7	2	9	2	7	5	12	6	23	3	20	2	22	2	20	6	26	19
Basilicata																					
	131	33	11	22	17	39	14	25	13	38	14	66	4	62	19	81	6	75	8	83	61
MT	31	4	2	2	2	4	2	2	4	6	1	8	1	7	3	10	0	10	3	13	8
PZ	100	29	9	20	15	35	12	23	9	32	13	58	3	55	16	71	6	65	5	70	53
Calabria																					
	409	92	37	55	37	92	40	52	58	110	30	189	52	137	51	188	27	161	78	239	153
CS	155	33	13	20	13	33	17	16	23	39	9	66	21	45	22	67	10	57	30	87	51
CZ	80	20	8	12	10	22	11	11	11	22	7	41	11	30	13	43	6	37	14	51	35
KR	27	7	2	5	3	8	3	5	3	8	2	15	2	13	4	17	2	15	3	18	12
RC	97	21	10	11	8	19	8	11	14	25	6	44	13	31	8	39	7	32	21	53	35
VV	50	11	4	7	3	10	1	9	7	16	6	23	5	18	4	22	2	20	10	30	20
Campania																					
	551	83	25	58	23	81	26	55	44	99	40	174	29	145	28	173	19	154	58	212	146
AV	119	25	8	17	9	26	7	19	12	31	14	50	10	40	13	53	8	45	18	63	43
BN	78	10	1	9	0	9	1	8	4	12	7	22	2	20	0	20	2	18	9	27	18
CE	104	13	8	5	7	12	4	8	10	18	3	28	7	21	5	26	2	24	13	37	23
NA	92	1	1	0	0	0	0	0	0	0	0	1	1		0		0				
SA	158	34	7	27	7	34	14	20	18	38	16	73	9	64	10	74	7	67	18	85	62
Emilia R.																					
	341	99	39	60	48	108	22	86	29	115	45	208	20	188	42	230	5	225	27	252	195
BO	60	11	4	7	10	17	3	14	4	18	5	23	5	18	17	35	3	32	6	38	18
FE	26	7	2	5	3	8	1	7	2	9	4	16	2	14	4	18	0	18	2	20	16
FO	30	5	1	4	1	5	1	4	2	6	3	12	0	12	1	13	0	13	2	15	12
MO	47	14	8	6	9	15	2	13	3	16	6	28	3	25	6	31	1	30	3	33	24
PC	48	19	5	14	5	19	7	12	7	19	8	41	1	40	3	43	0	43	3	46	41
PR	47	16	10	6	9	15	1	14	3	17	5	32	2	30	3	33	0	33	3	36	32
RA	18	6	4	2	4	6	0	6	1	7	2	14	3	11	2	13	0	13	2	15	13
RE	45	17	5	12	5	17	4	13	4	17	10	34	4	30	3	33	1	32	3	35	31
RN	20	4	0	4	2	6	3	3	3	6	2	8	0	8	3	11	0	11	3	14	8

PR	TOT COM	CONVENZIONI										COMUNI CONVENZIONATI									
		2004	-	=	+	2005	-	=	+	2006	2006= 2004	2004	-	=	+	2005	-	=	+	2006	2006= 2004
Friuli V.G.																					
	219	69	28	41	29	70	15	55	14	69	33	146	14	132	23	155	7	148	9	157	131
GO	25	8	1	7	3	10	2	8	2	10	6	16	0	16	4	20	1	19		19	15
PN	51	16	7	9	8	17	2	15	2	17	9	34	2	32	5	37	2	35	2	37	31
TS	6	2	0	2	0	2	2	0	1	1	0	4	0	4	0	4	0	4		4	4
UD	137	43	20	23	18	41	9	32	9	41	18	92	12	80	14	94	4	90	7	97	81
Lazio																					
	378	86	29	57	29	86	22	64	26	90	42	186	23	163	27	190	13	177	28	205	167
FR	91	20	11	9	12	21	6	15	8	23	8	42	9	33	11	44	7	37	11	48	34
LT	33	2	0	2	2	4	1	3	0	3	1	3	0	3	5	8	1	7	2	9	3
RI	73	25	7	18	6	24	6	18	7	25	13	60	4	56	3	59	2	57	7	64	57
RM	121	25	8	17	5	22	5	17	8	25	13	50	8	42	3	45	0	45	6	51	46
VT	60	14	3	11	4	15	4	11	3	14	7	31	2	29	5	34	3	31	2	33	27
Liguria																					
	235	68	33	35	33	68	18	50	20	70	29	154	23	131	24	155	16	139	20	159	131
GE	67	16	8	8	8	16	6	10	7	17	4	38	12	26	9	35	5	30	9	39	27
IM	67	21	9	12	8	20	5	15	4	19	11	48	7	41	7	48	6	42	2	44	40
SP	32	10	4	6	6	12	4	8	4	12	5	23	0	23	3	26	4	22	4	26	20
SV	69	21	12	9	11	20	3	17	5	22	9	45	4	41	5	46	1	45	5	50	44
Lombardia																					
	1546	501	261	240	249	489	156	333	162	495	170	1243	111	1132	118	1250	63	1187	120	1307	1156
BG	244	78	39	39	37	76	31	45	33	78	23	192	22	170	28	198	10	188	29	217	180
BS	206	73	38	35	31	66	21	45	23	68	24	170	25	145	12	157	13	144	21	165	147
CO	163	55	28	27	26	53	15	38	15	53	23	136	11	125	12	137	5	132	16	148	131
CR	115	36	20	16	20	36	12	24	12	36	11	102	3	99	5	104	3	101	3	104	98
LC	90	29	13	16	17	33	10	23	10	33	13	76	4	72	6	78	0	78	2	80	73
LO	61	20	11	9	12	21	10	11	10	21	5	49	6	43	8	51	2	49	7	56	47
MI	188	57	26	31	26	57	11	46	16	62	25	117	15	102	16	118	7	111	13	124	103
MN	70	24	13	11	14	25	9	16	7	23	8	55	3	52	5	57	5	52	4	56	52
PV	190	57	31	26	30	56	16	40	13	53	19	167	11	156	14	170	13	157	9	166	154
SO	78	24	15	9	13	22	5	17	7	24	7	63	6	57	5	62	1	61	10	71	61
VA	141	48	27	21	23	44	16	28	16	44	12	116	5	111	7	118	4	114	6	120	110
Marche																					
	246	67	35	32	34	66	17	49	18	67	22	140	19	121	28	149	13	136	16	152	116
AN	49	8	4	4	6	10	1	9	0	9	5	14	2	12	7	19	2	17		17	10
AP	73	21	13	8	12	20	7	13	6	19	4	43	5	38	7	45	10	35	8	43	30
MC	57	16	7	9	5	14	4	10	5	15	5	36	6	30	5	35	1	34	1	35	30
PS	67	22	11	11	11	22	5	17	7	24	8	47	6	41	9	50	0	50	7	57	46

PR	TOT COM	CONVENZIONI										COMUNI CONVENZIONATI									
		2004	-	=	+	2005	-	=	+	2006	2006= 2004	2004	-	=	+	2005	-	=	+	2006	2006= 2004
Molise																					
	136	47	22	25	22	47	11	36	15	51	19	101	9	92	11	103	3	100	11	111	96
CB	84	27	13	14	14	28	5	23	7	30	13	58	8	50	7	57	3	54	8	62	53
IS	52	20	9	11	8	19	6	13	8	21	6	43	1	42	4	46	0	46	3	49	43
Piemonte																					
	1206	375	170	205	146	351	87	264	90	354	159	978	117	861	73	934	57	877	82	959	875
AL	190	55	23	32	21	53	9	44	10	54	28	161	11	150	10	160	4	156	7	163	153
AT	118	35	13	22	8	30	13	17	14	31	12	111	21	90	2	92	7	85	15	100	97
BI	82	27	12	15	13	28	4	24	2	26	16	64	4	60	11	71	4	67	3	70	62
CN	250	79	39	40	33	73	18	55	19	74	31	201	27	174	14	188	10	178	16	194	177
NO	88	30	15	15	15	30	6	24	7	31	12	73	7	66	4	70	4	66	7	73	68
TO	315	95	37	58	33	91	21	70	24	94	46	236	32	204	24	228	17	211	23	234	205
VB	77	27	12	15	9	24	10	14	7	21	9	59	7	52	4	56	8	48	7	55	49
VC	86	27	19	8	14	22	6	16	7	23	5	73	8	65	4	69	3	66	4	70	64
Puglia																					
	258	40	15	25	23	48	13	35	12	47	18	86	7	79	23	102	17	85	14	99	68
BA	48	2	1	1	1	2	1	1	0	1	0	4	2	2	1	3	2	1		1	
BR	20	1	0	1	0	1	0	1	2	3	1	2	0	2	0	2	0	2	2	4	2
FG	64	13	5	8	6	14	5	9	6	15	5	29	3	26	6	32	5	27	6	33	22
LE	97	20	8	12	14	26	4	22	3	25	11	42	1	41	14	55	6	49	4	53	38
TA	29	4	1	3	2	5	3	2	1	3	1	9	1	8	2	10	4	6	2	8	6
Sardegna																					
	377	99	30	69	36	105	45	60	55	115	39	215	9	206	25	231	19	212	45	257	196
CA	109	26	5	21	8	29	13	16	13	29	10	62	2	60	7	67	4	63	8	71	57
NU	100	27	6	21	9	30	6	24	9	33	16	58	3	55	11	66	5	61	11	72	53
OR	78	31	15	16	12	28	15	13	17	30	9	63	4	59	3	62	4	58	11	69	58
SS	90	15	4	11	7	18	11	7	16	23	4	32	0	32	4	36	6	30	15	45	28
Sicilia																					
	390	47	11	36	26	62	10	52	12	64	30	97	4	93	34	127	17	110	22	132	84
AG	43	1	-1	2	4	6	0	6	0	6	1	3	0	3	11	14	0	14		14	3
CL	22	4	1	3	4	7	0	7	1	8	3	9	0	9	4	13	0	13	1	14	9
CT	58	1	0	1	1	2	0	2	0	2	1	2	0	2	2	4	0	4		4	2
EN	20	3	0	3	1	4	2	2	1	3	2	6	0	6	2	8	4	4	2	6	4
ME	108	21	6	15	8	23	4	19	4	23	13	43	0	43	6	49	6	43	6	49	40
PA	82	12	3	9	4	13	4	9	5	14	6	25	3	22	4	26	7	19	11	30	18
RG	12	1	1	0	2	2	0	2	0	2	1	1	0	1	1	2	0	2		2	1
SR	21	2	0	2	0	2	0	2	0	2	1	5	1	4	2	6	0	6		6	4
TP	24	2	1	1	2	3	0	3	1	4	2	3	0	3	2	5	0	5	2	7	3

PR	TOT COM	CONVENZIONI										COMUNI CONVENZIONATI									
		2004	-	=	+	2005	-	=	+	2006	2006= 2004	2004	-	=	+	2005	-	=	+	2006	2006= 2004
Toscana																					
	287	64	29	35	29	64	7	57	20	77	32	135	28	107	31	138	1	137	26	163	115
AR	39	12	2	10	4	14	1	13	2	15	10	24	1	23	5	28	0	28	2	30	24
FI	44	10	7	3	5	8	0	8	2	10	3	22	9	13	5	18	0	18	5	23	17
GR	28	5	3	2	1	3	1	2	5	7	1	10	5	5	1	6	0	6	9	15	6
LI	20	2	1	1	0	1	1	0	2	2	0	4	2	2	0	2	0	2	2	4	2
LU	35	9	4	5	5	10	2	8	2	10	5	20	0	20	2	22	0	22		22	20
MS	17	3	1	2	2	4	0	4	0	4	2	6	1	5	3	8	0	8		8	5
PI	39	7	2	5	3	8	0	8	2	10	5	15	0	15	3	18	0	18	3	21	15
PO	7	1	0	1	0	1	1	0	1	1	0	3	0	3	1	4	1	3		3	2
PT	22	4	2	2	4	6	0	6	1	7	3	8	2	6	7	13	0	13	2	15	7
SI	36	11	7	4	5	9	1	8	3	11	3	23	8	15	4	19	0	19	3	22	17
Umbria																					
	92	27	11	16	11	27	8	19	10	29	11	56	6	50	7	57	4	53	11	64	52
PG	59	17	9	8	8	16	5	11	8	19	6	35	5	30	3	33	4	29	9	38	31
TR	33	10	2	8	3	11	3	8	2	10	5	21	1	20	4	24	0	24	2	26	21
Veneto																					
	581	170	97	73	102	175	56	119	67	186	45	388	41	347	60	407	26	381	55	436	351
BL	69	26	14	12	10	22	4	18	5	23	8	58	5	53	2	55	5	50	8	58	51
PD	104	28	16	12	18	30	12	18	16	34	9	67	8	59	13	72	3	69	9	78	63
RO	50	11	5	6	10	16	7	9	9	18	4	31	3	28	11	39	0	39	5	44	31
TV	95	33	21	12	19	31	9	22	9	31	7	72	8	64	5	69	6	63	5	68	62
VE	44	9	7	2	10	12	4	8	3	11	0	18	1	17	8	25	1	24	4	28	17
VI	121	39	24	15	24	39	9	30	13	43	11	86	13	73	14	87	4	83	13	96	75
VR	98	24	10	14	11	25	11	14	12	26	6	56	3	53	7	60	7	53	11	64	52
Italia																					
	7688	2050	905	1145	926	2071	609	1462	709	2171	808	4748	528	4220	663	4883	327	4556	655	5211	4261