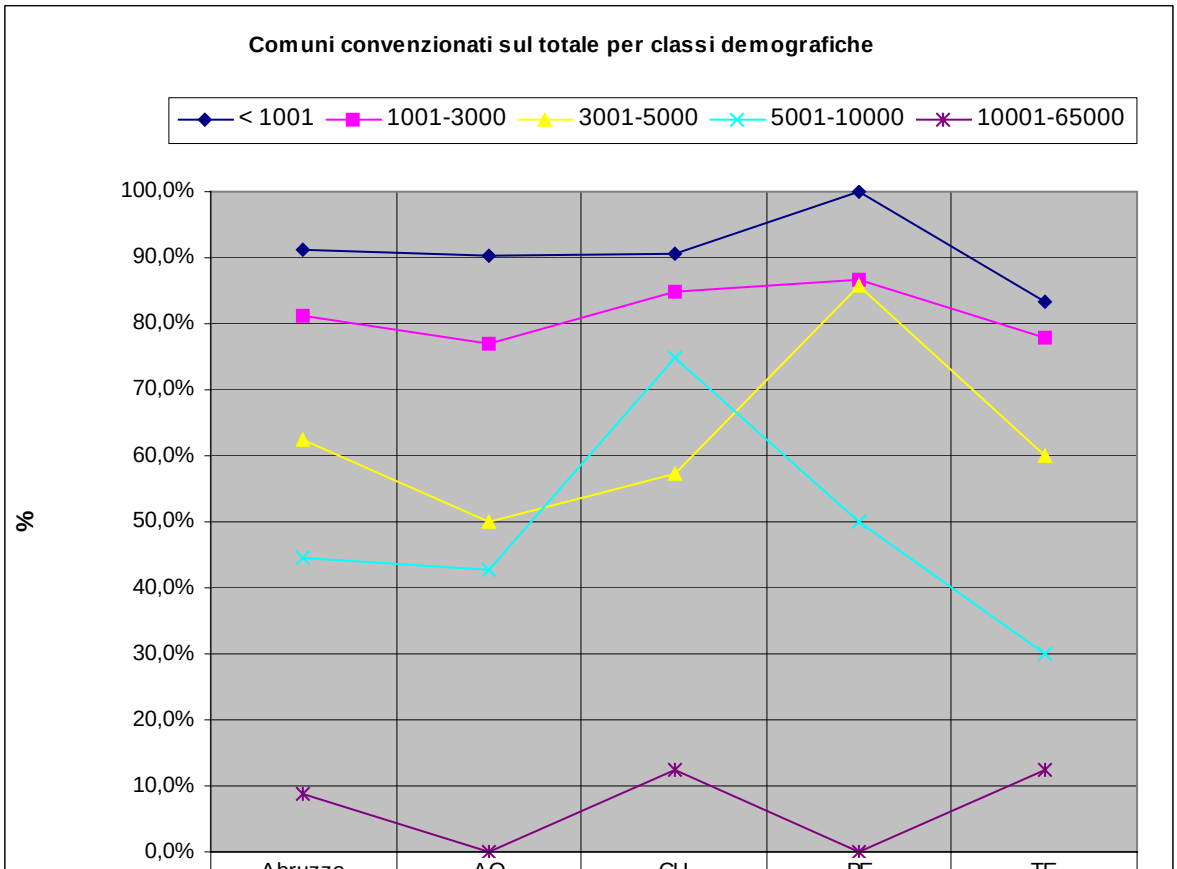

	Abruzzo	AQ	CH	PE	TE
< 1001	91,3%	90,4%	90,6%	100,0%	83,3%
1001-3000	81,4%	76,9%	84,8%	86,7%	77,8%
3001-5000	62,5%	50,0%	57,1%	85,7%	60,0%
5001-10000	44,4%	42,9%	75,0%	50,0%	30,0%
10001-65000	8,7%	0,0%	12,5%	0,0%	12,5%

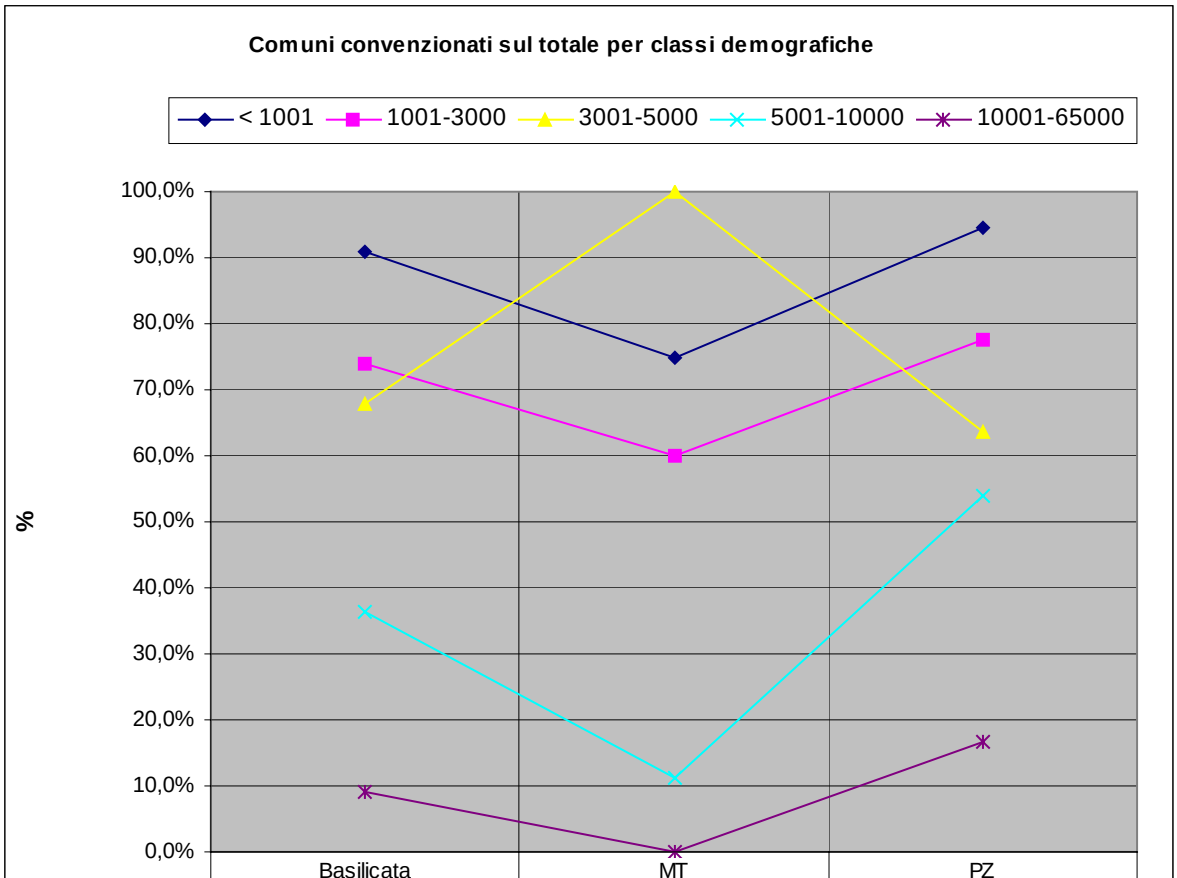

	Basilicata	MT	PZ
< 1001	90,9%	75,0%	94,4%
1001-3000	74,0%	60,0%	77,5%
3001-5000	68,0%	100,0%	63,6%
5001-10000	36,4%	11,1%	53,8%
10001-65000	9,1%	0,0%	16,7%

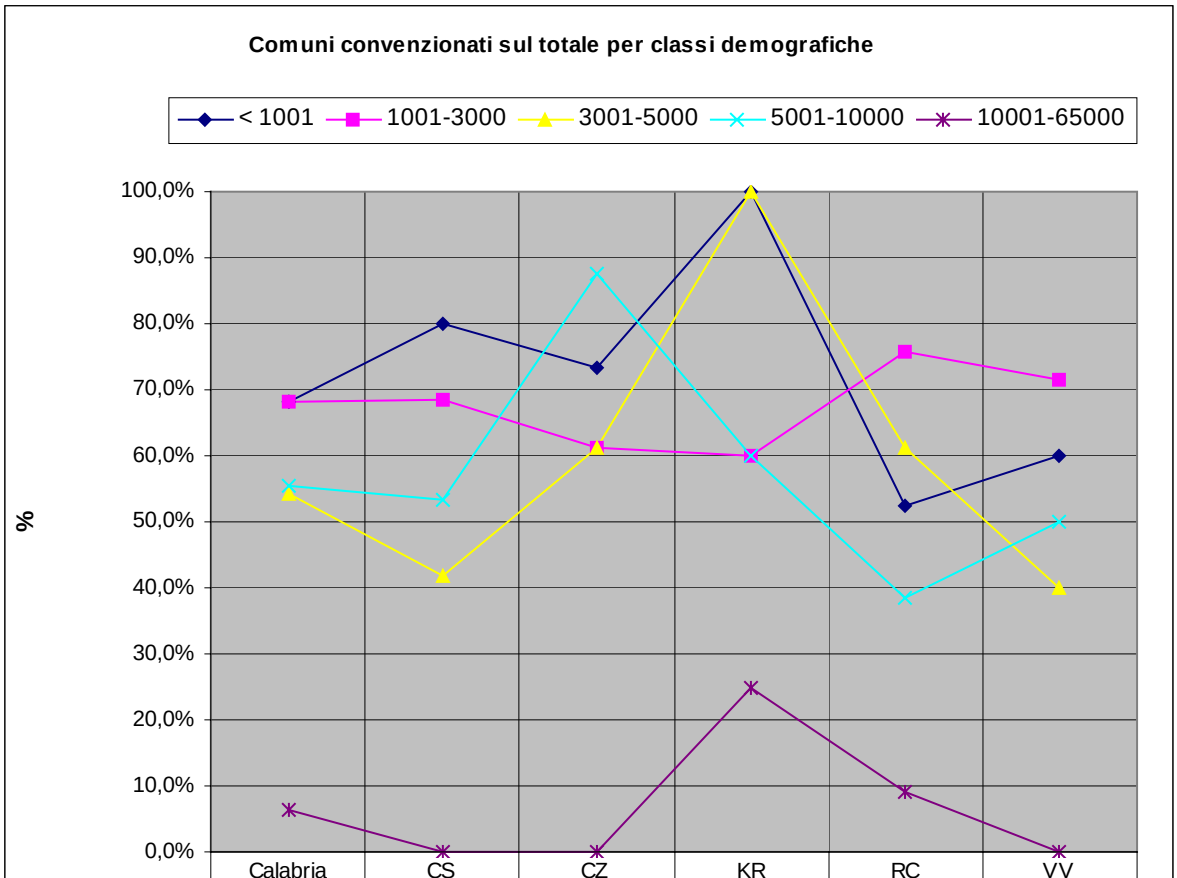

	Calabria	CS	CZ	KR	RC	VV
< 1001	68,3%	80,0%	73,3%	100,0%	52,4%	60,0%
1001-3000	68,3%	68,5%	61,1%	60,0%	75,8%	71,4%
3001-5000	54,2%	41,9%	61,1%	100,0%	61,1%	40,0%
5001-10000	55,3%	53,3%	87,5%	60,0%	38,5%	50,0%
10001-65000	6,3%	0,0%	0,0%	25,0%	9,1%	0,0%

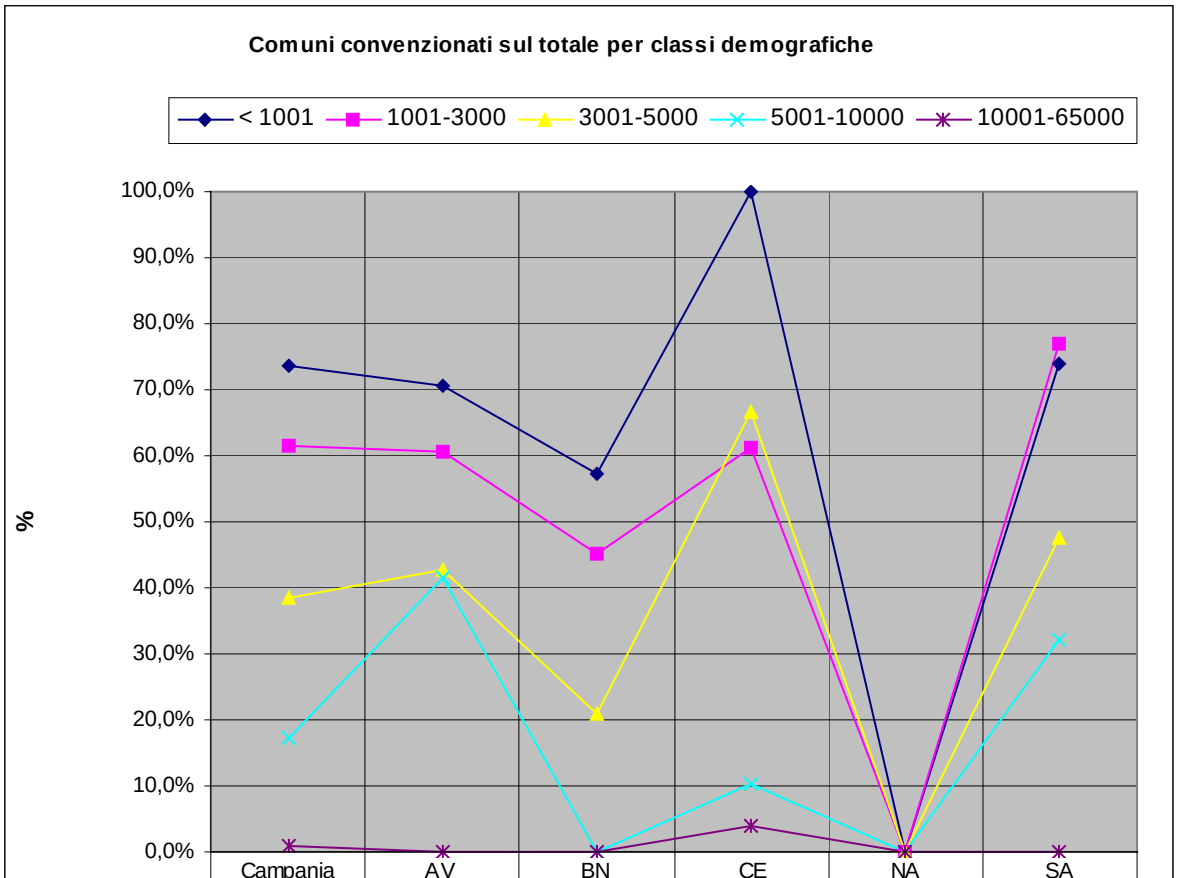

	Campania	AV	BN	CE	NA	SA
< 1001	73,7%	70,6%	57,1%	100,0%	0,0%	74,1%
1001-3000	61,7%	60,7%	45,2%	61,3%	0,0%	77,0%
3001-5000	38,6%	42,9%	21,1%	66,7%	0,0%	47,6%
5001-10000	17,4%	41,7%	0,0%	10,3%	0,0%	32,0%
10001-65000	0,9%	0,0%	0,0%	4,0%	0,0%	0,0%

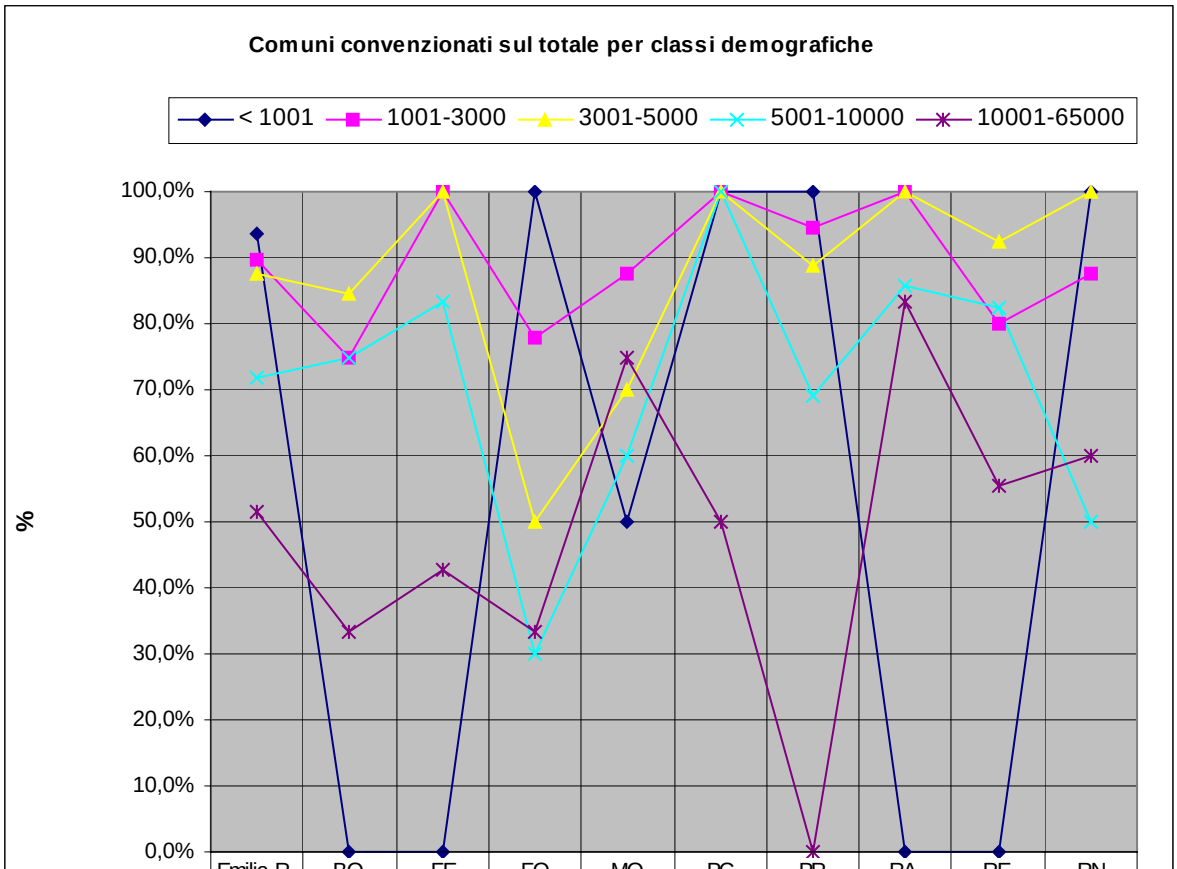

	Emilia R.	BO	FE	FO	MO	PC	PR	RA	RE	RN
< 1001	93,8%	0,0%	0,0%	100,0%	50,0%	100,0%	100,0%	0,0%	0,0%	100,0%
1001-3000	89,6%	75,0%	100,0%	77,8%	87,5%	100,0%	94,4%	100,0%	80,0%	87,5%
3001-5000	87,5%	84,6%	100,0%	50,0%	70,0%	100,0%	88,9%	100,0%	92,3%	100,0%
5001-10000	71,9%	75,0%	83,3%	30,0%	60,0%	100,0%	69,2%	85,7%	82,4%	50,0%
10001-65000	51,4%	33,3%	42,9%	33,3%	75,0%	50,0%	0,0%	83,3%	55,6%	60,0%

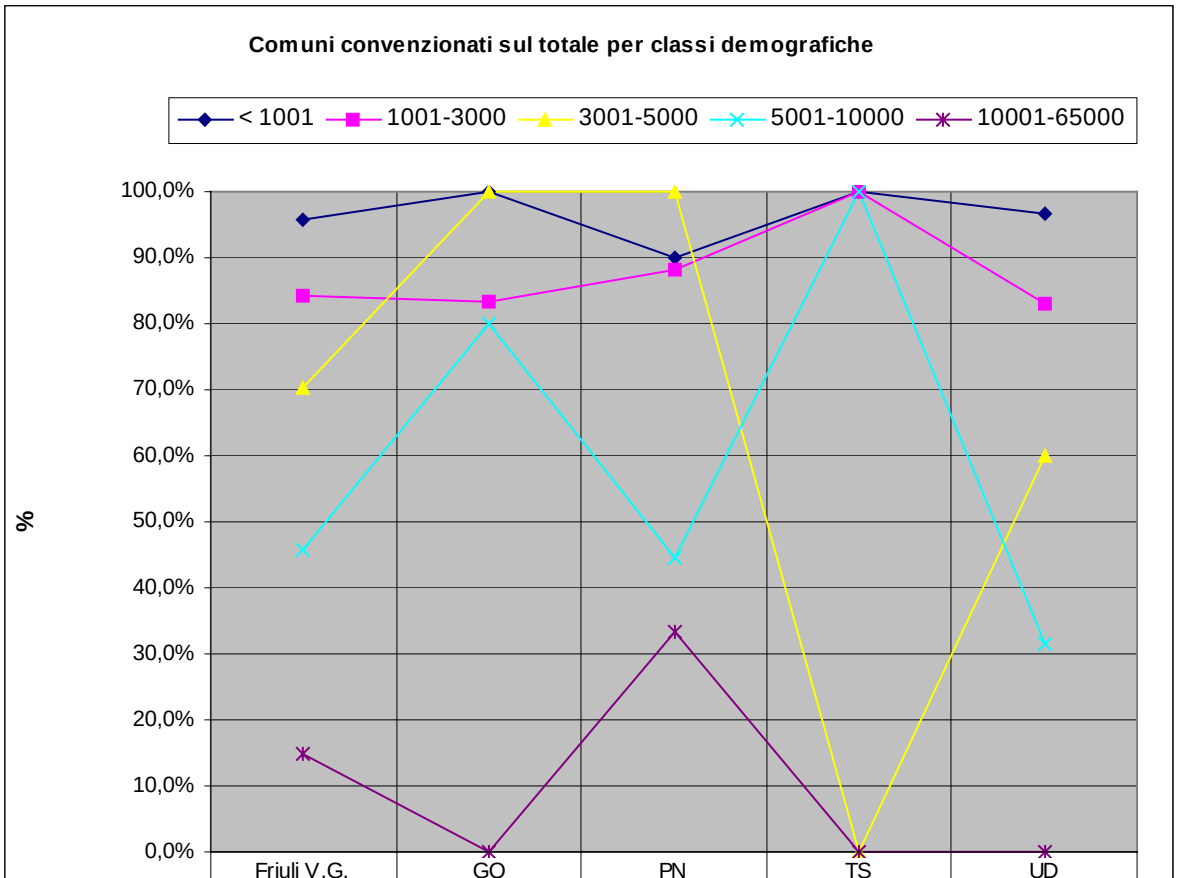

	Friuli V.G.	GO	PN	TS	UD
< 1001	95,7%	100,0%	90,0%	100,0%	96,8%
1001-3000	84,3%	83,3%	88,2%	100,0%	83,1%
3001-5000	70,4%	100,0%	100,0%	0,0%	60,0%
5001-10000	45,7%	80,0%	44,4%	100,0%	31,6%
10001-65000	15,0%	0,0%	33,3%	0,0%	0,0%

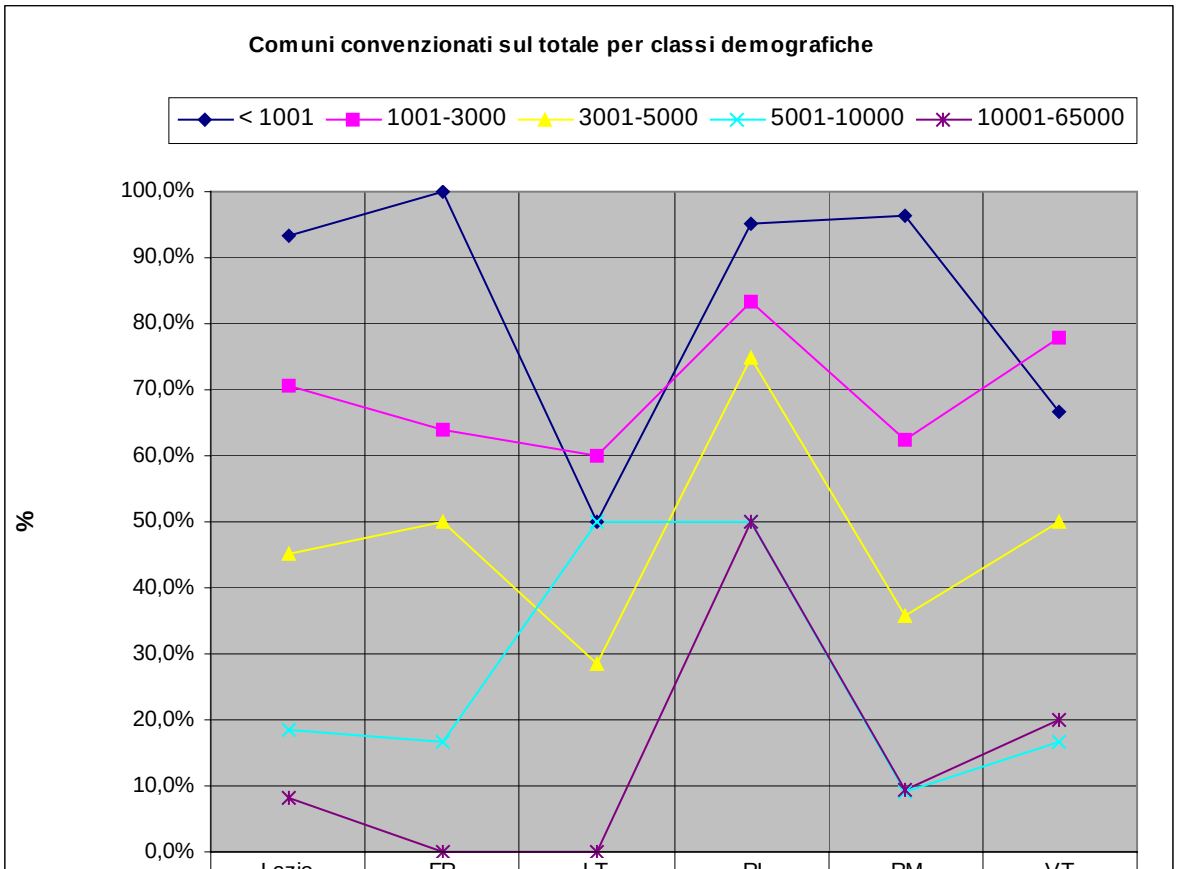

	Lazio	FR	LT	RI	RM	VT
< 1001	93,3%	100,0%	50,0%	95,1%	96,3%	66,7%
1001-3000	70,7%	63,9%	60,0%	83,3%	62,5%	77,8%
3001-5000	45,3%	50,0%	28,6%	75,0%	35,7%	50,0%
5001-10000	18,5%	16,7%	50,0%	50,0%	9,1%	16,7%
10001-65000	8,1%	0,0%	0,0%	50,0%	9,4%	20,0%

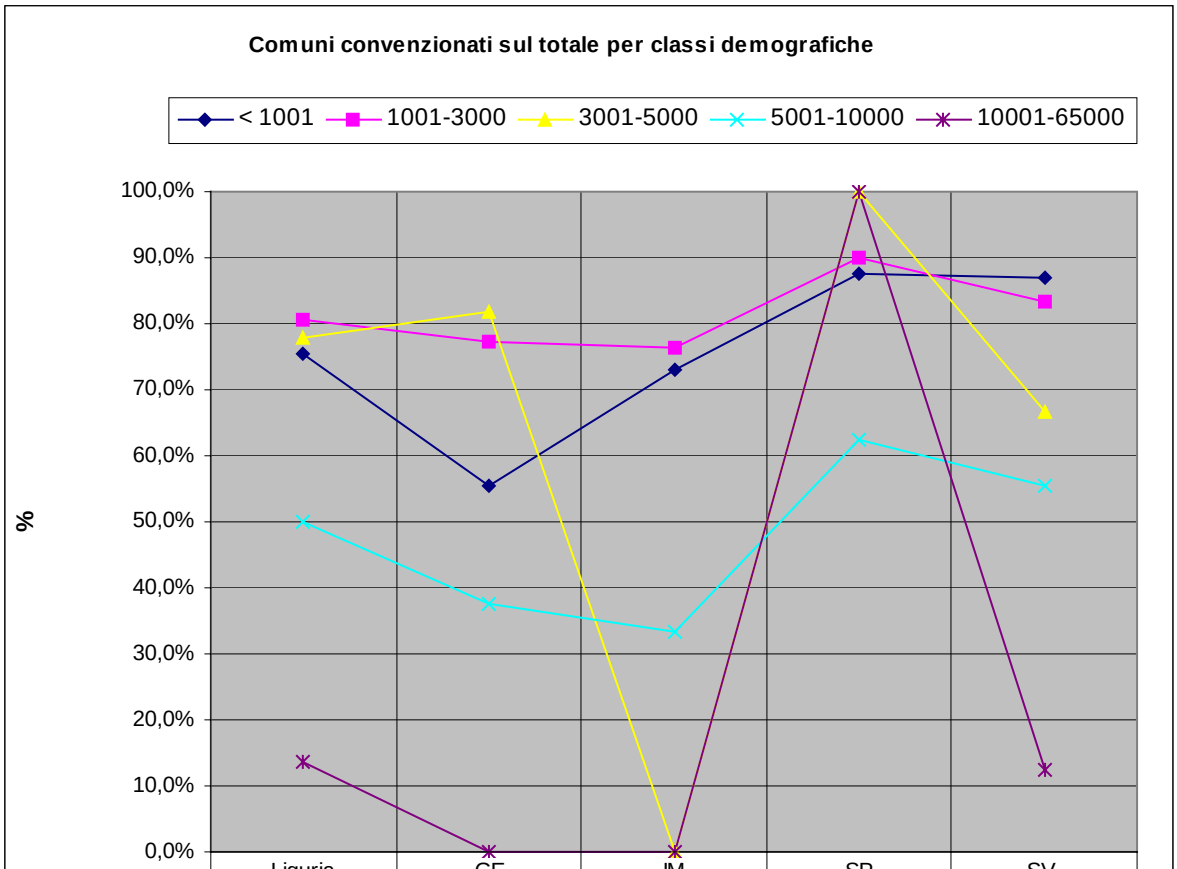

	Liguria	GE	IM	SP	SV
< 1001	75,5%	55,6%	73,2%	87,5%	87,1%
1001-3000	80,6%	77,3%	76,5%	90,0%	83,3%
3001-5000	77,8%	81,8%	0,0%	100,0%	66,7%
5001-10000	50,0%	37,5%	33,3%	62,5%	55,6%
10001-65000	13,6%	0,0%	0,0%	100,0%	12,5%

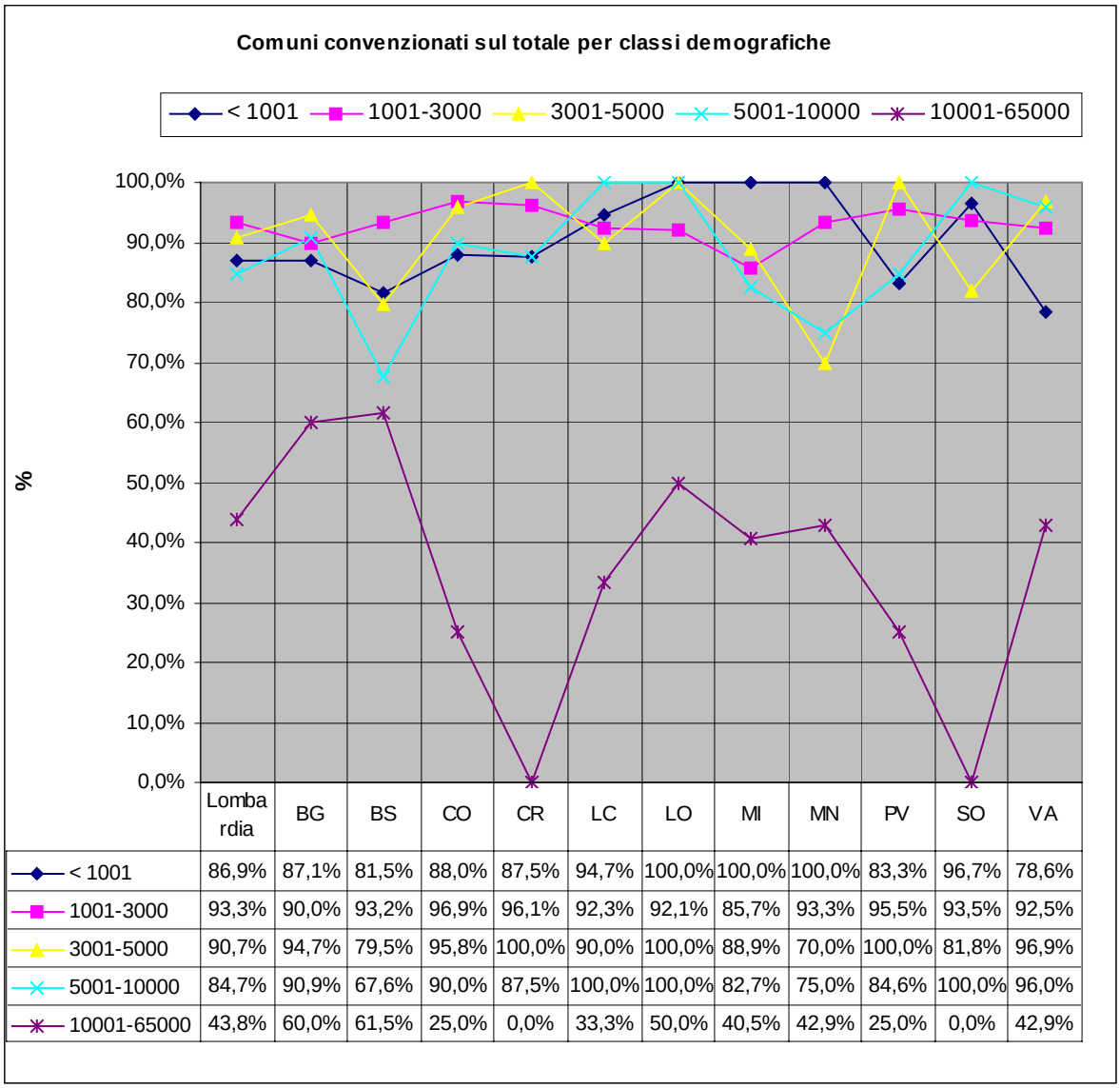

	Lombardia	BG	BS	CO	CR	LC	LO	MI	MN	PV	SO	VA
< 1001	86,9%	87,1%	81,5%	88,0%	87,5%	94,7%	100,0%	100,0%	100,0%	83,3%	96,7%	78,6%
1001-3000	93,3%	90,0%	93,2%	96,9%	96,1%	92,3%	92,1%	85,7%	93,3%	95,5%	93,5%	92,5%
3001-5000	90,7%	94,7%	79,5%	95,8%	100,0%	90,0%	100,0%	88,9%	70,0%	100,0%	81,8%	96,9%
5001-10000	84,7%	90,9%	67,6%	90,0%	87,5%	100,0%	100,0%	82,7%	75,0%	84,6%	100,0%	96,0%
10001-65000	43,8%	60,0%	61,5%	25,0%	0,0%	33,3%	50,0%	40,5%	42,9%	25,0%	0,0%	42,9%

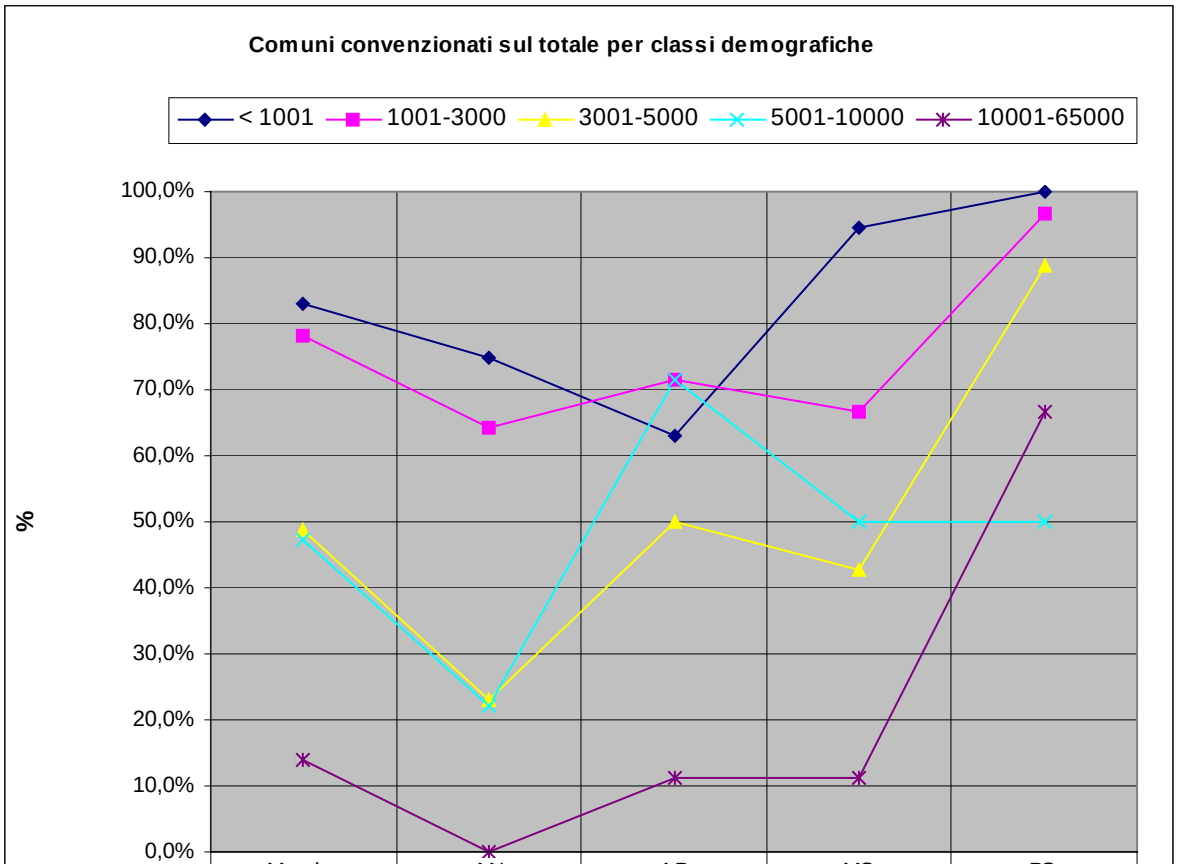

	Marche	AN	AP	MC	PS
< 1001	83,0%	75,0%	63,2%	94,4%	100,0%
1001-3000	78,2%	64,3%	71,4%	66,7%	96,7%
3001-5000	48,7%	23,1%	50,0%	42,9%	88,9%
5001-10000	47,2%	22,2%	71,4%	50,0%	50,0%
10001-65000	13,8%	0,0%	11,1%	11,1%	66,7%

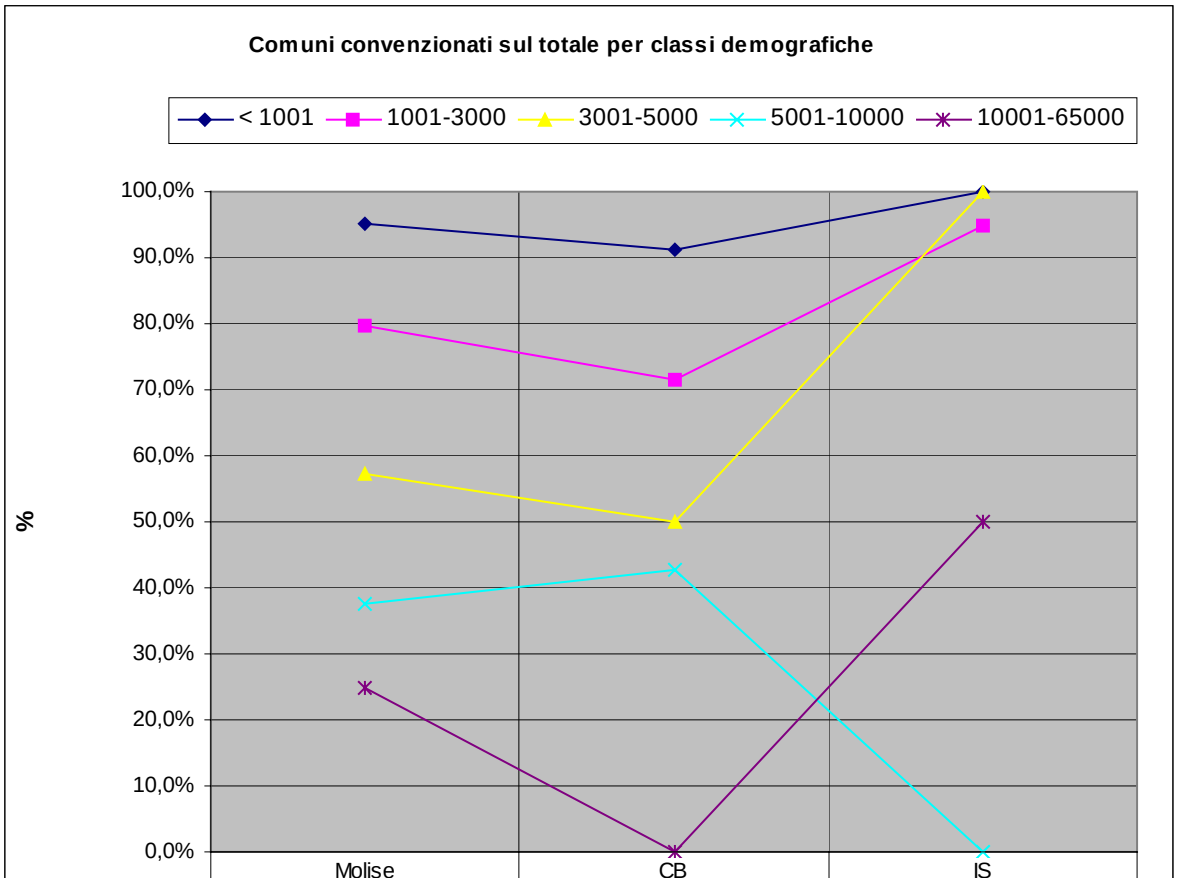

	Molise	CB	IS
< 1001	95,2%	91,2%	100,0%
1001-3000	79,6%	71,4%	94,7%
3001-5000	57,1%	50,0%	100,0%
5001-10000	37,5%	42,9%	0,0%
10001-65000	25,0%	0,0%	50,0%

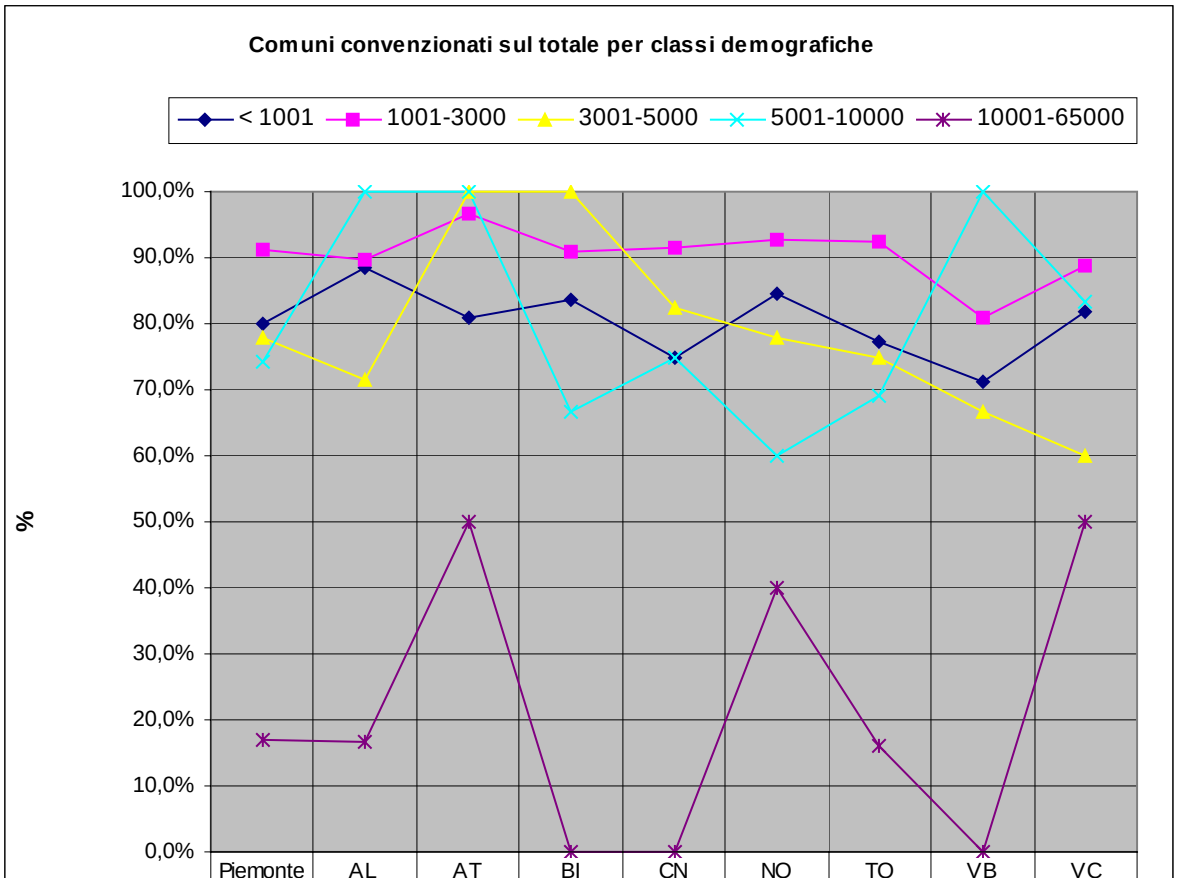

	Piemonte	AL	AT	BI	CN	NO	TO	VB	VC
< 1001	79,9%	88,6%	81,0%	83,8%	74,8%	84,6%	77,2%	71,1%	81,8%
1001-3000	91,2%	89,8%	96,7%	90,9%	91,4%	92,9%	92,3%	81,0%	88,9%
3001-5000	77,9%	71,4%	100,0%	100,0%	82,4%	77,8%	75,0%	66,7%	60,0%
5001-10000	74,2%	100,0%	100,0%	66,7%	75,0%	60,0%	69,0%	100,0%	83,3%
10001-65000	16,9%	16,7%	50,0%	0,0%	0,0%	40,0%	16,1%	0,0%	50,0%

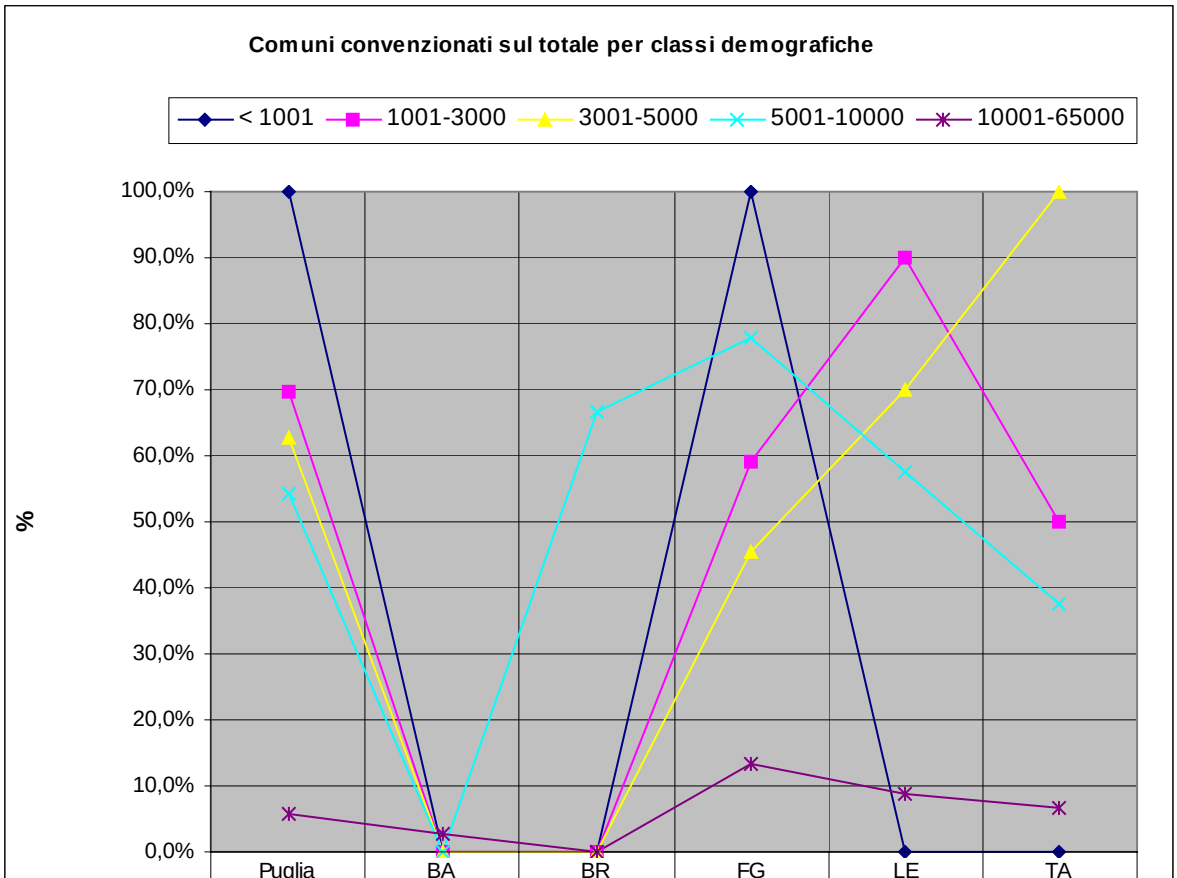

	Puglia	BA	BR	FG	LE	TA
< 1001	100,0%	0,0%	0,0%	100,0%	0,0%	0,0%
1001-3000	69,6%	0,0%	0,0%	59,1%	90,0%	50,0%
3001-5000	62,9%	0,0%	0,0%	45,5%	70,0%	100,0%
5001-10000	54,1%	0,0%	66,7%	77,8%	57,6%	37,5%
10001-65000	5,8%	2,7%	0,0%	13,3%	8,7%	6,7%

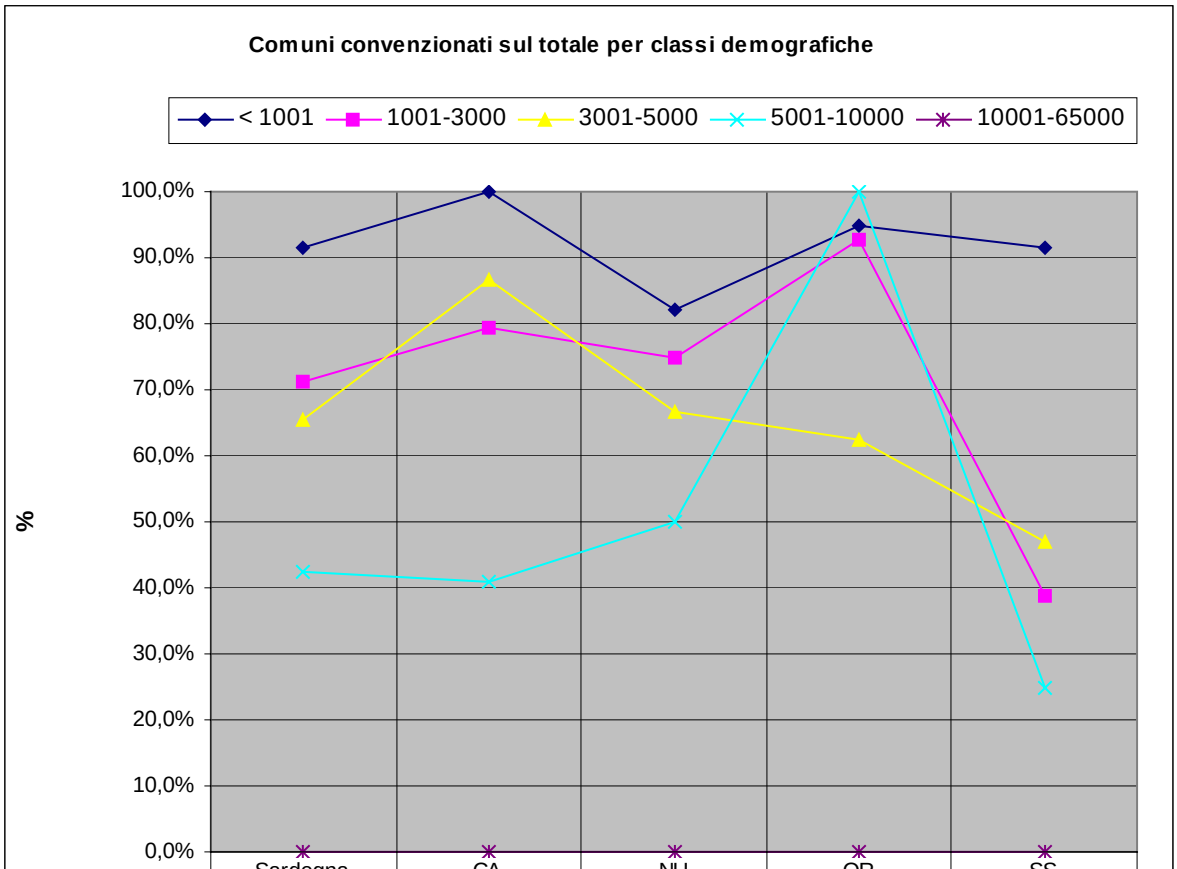

	Sardegna	CA	NU	OR	SS
< 1001	91,4%	100,0%	82,1%	94,9%	91,7%
1001-3000	71,2%	79,5%	75,0%	92,9%	38,9%
3001-5000	65,5%	86,7%	66,7%	62,5%	47,1%
5001-10000	42,4%	40,9%	50,0%	100,0%	25,0%
10001-65000	0,0%	0,0%	0,0%	0,0%	0,0%

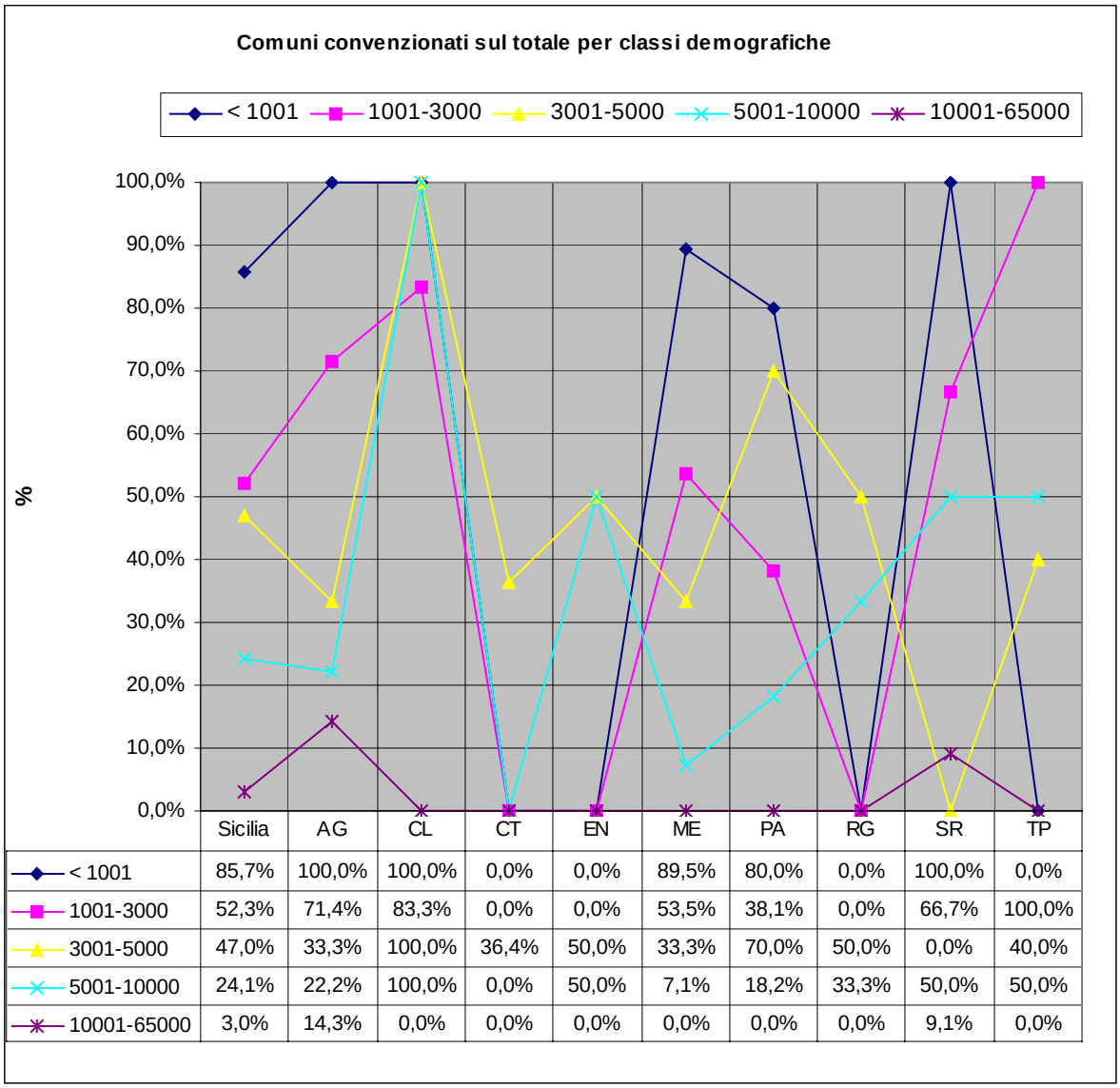

	Sicilia	AG	CL	CT	EN	ME	PA	RG	SR	TP
< 1001	85,7%	100,0%	100,0%	0,0%	0,0%	89,5%	80,0%	0,0%	100,0%	0,0%
1001-3000	52,3%	71,4%	83,3%	0,0%	0,0%	53,5%	38,1%	0,0%	66,7%	100,0%
3001-5000	47,0%	33,3%	100,0%	36,4%	50,0%	33,3%	70,0%	50,0%	0,0%	40,0%
5001-10000	24,1%	22,2%	100,0%	0,0%	50,0%	7,1%	18,2%	33,3%	50,0%	50,0%
10001-65000	3,0%	14,3%	0,0%	0,0%	0,0%	0,0%	0,0%	0,0%	9,1%	0,0%

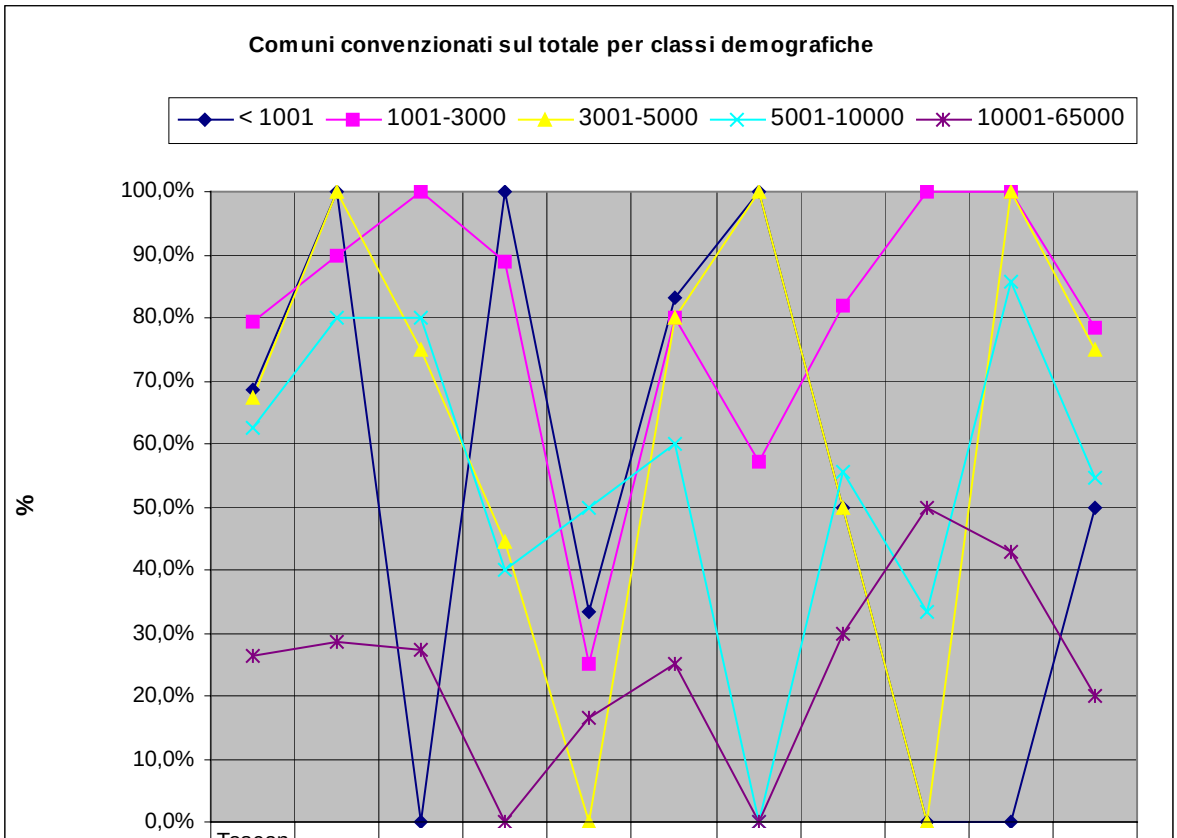

	Toscana	AR	FI	GR	LI	LU	MS	PI	PO	PT	SI
< 1001	68,4%	100,0%	0,0%	100,0%	33,3%	83,3%	100,0%	50,0%	0,0%	0,0%	50,0%
1001-3000	79,5%	90,0%	100,0%	88,9%	25,0%	80,0%	57,1%	81,8%	100,0%	100,0%	78,6%
3001-5000	67,3%	100,0%	75,0%	44,4%	0,0%	80,0%	100,0%	50,0%	0,0%	100,0%	75,0%
5001-10000	62,5%	80,0%	80,0%	40,0%	50,0%	60,0%	0,0%	55,6%	33,3%	85,7%	54,5%
10001-65000	26,4%	28,6%	27,3%	0,0%	16,7%	25,0%	0,0%	30,0%	50,0%	42,9%	20,0%

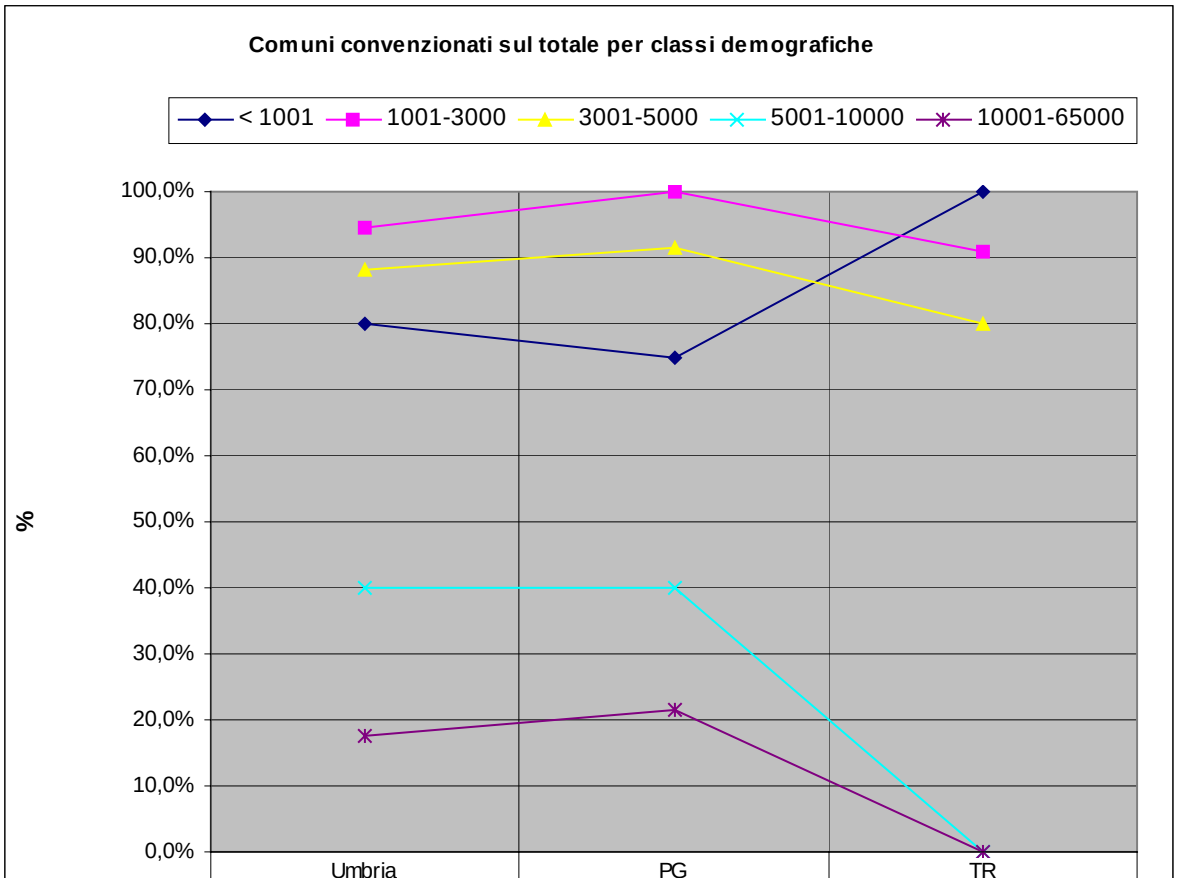

	Umbria	PG	TR
< 1001	80,0%	75,0%	100,0%
1001-3000	94,4%	100,0%	90,9%
3001-5000	88,2%	91,7%	80,0%
5001-10000	40,0%	40,0%	0,0%
10001-65000	17,6%	21,4%	0,0%

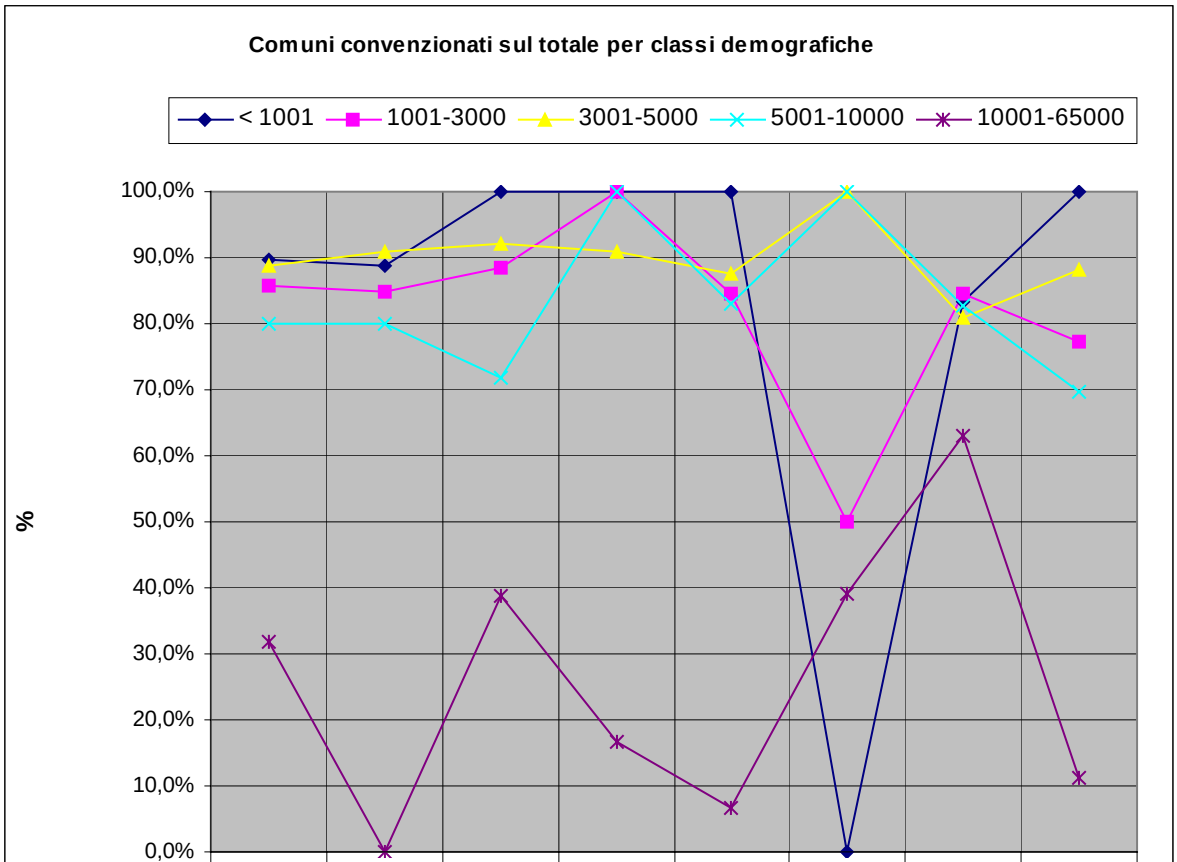

	Veneto	BL	PD	RO	TV	VE	VI	VR
< 1001	89,7%	88,9%	100,0%	100,0%	100,0%	0,0%	83,3%	100,0%
1001-3000	85,7%	84,8%	88,5%	100,0%	84,6%	50,0%	84,6%	77,1%
3001-5000	88,7%	90,9%	92,0%	90,9%	87,5%	100,0%	81,0%	88,2%
5001-10000	80,1%	80,0%	71,9%	100,0%	82,9%	100,0%	82,8%	69,6%
10001-65000	31,7%	0,0%	38,9%	16,7%	6,7%	39,1%	63,2%	11,1%